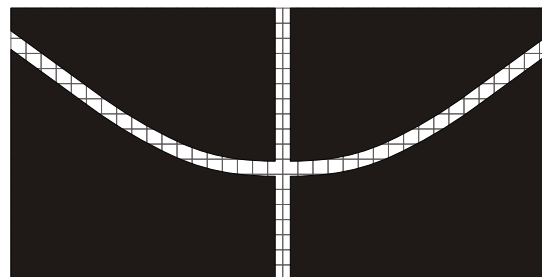
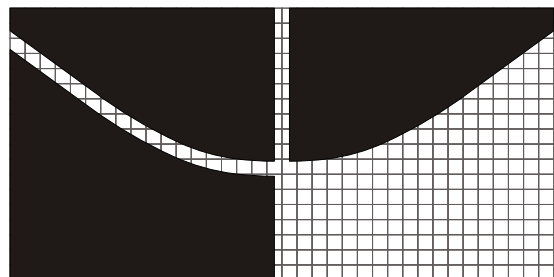
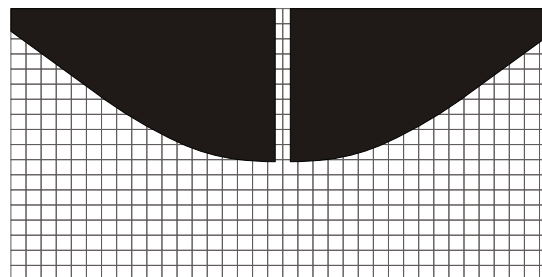



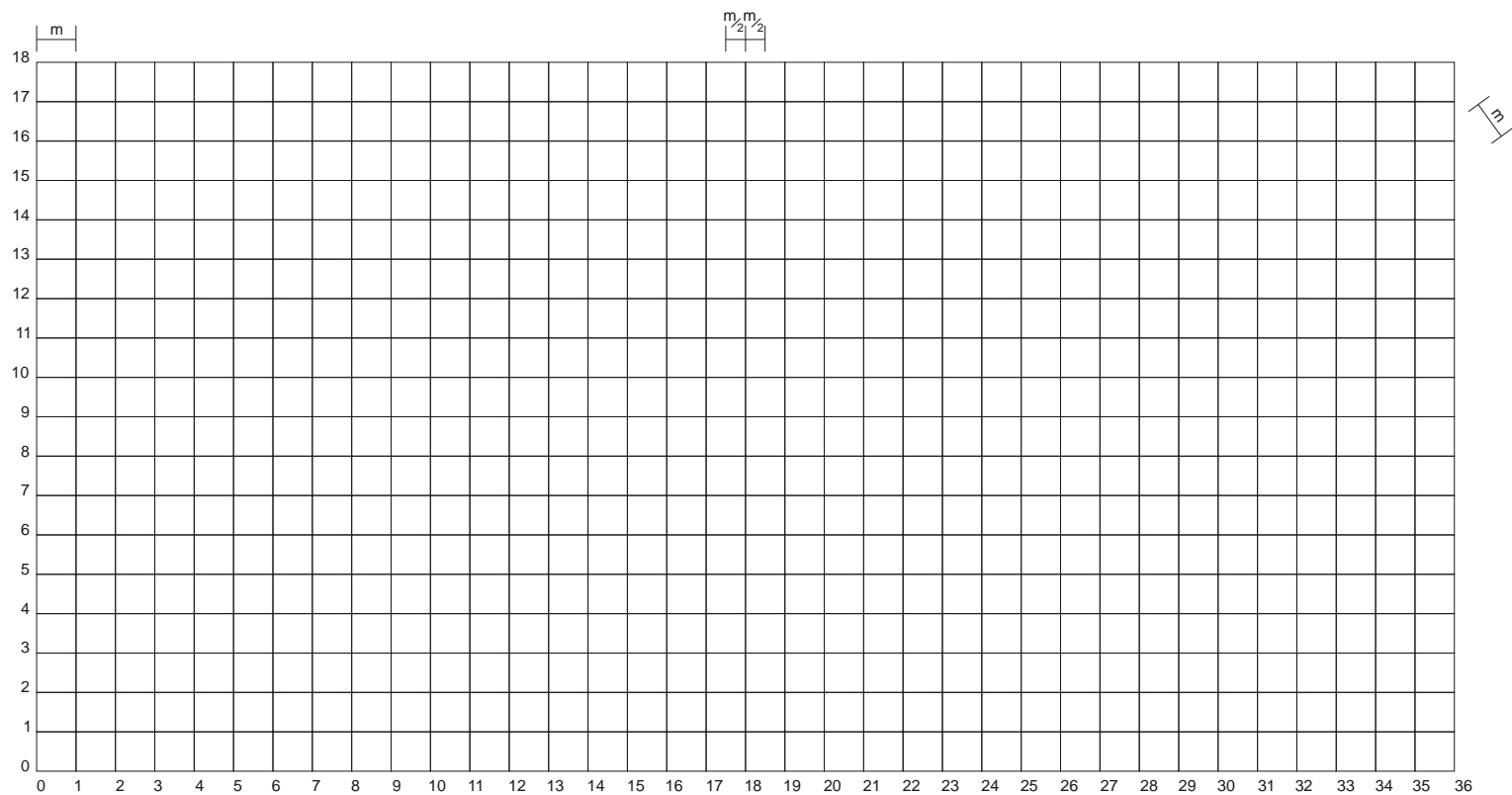
# ***Manual de Identidade Visual da Universidade de Brasília***



# Construção da Logomarca

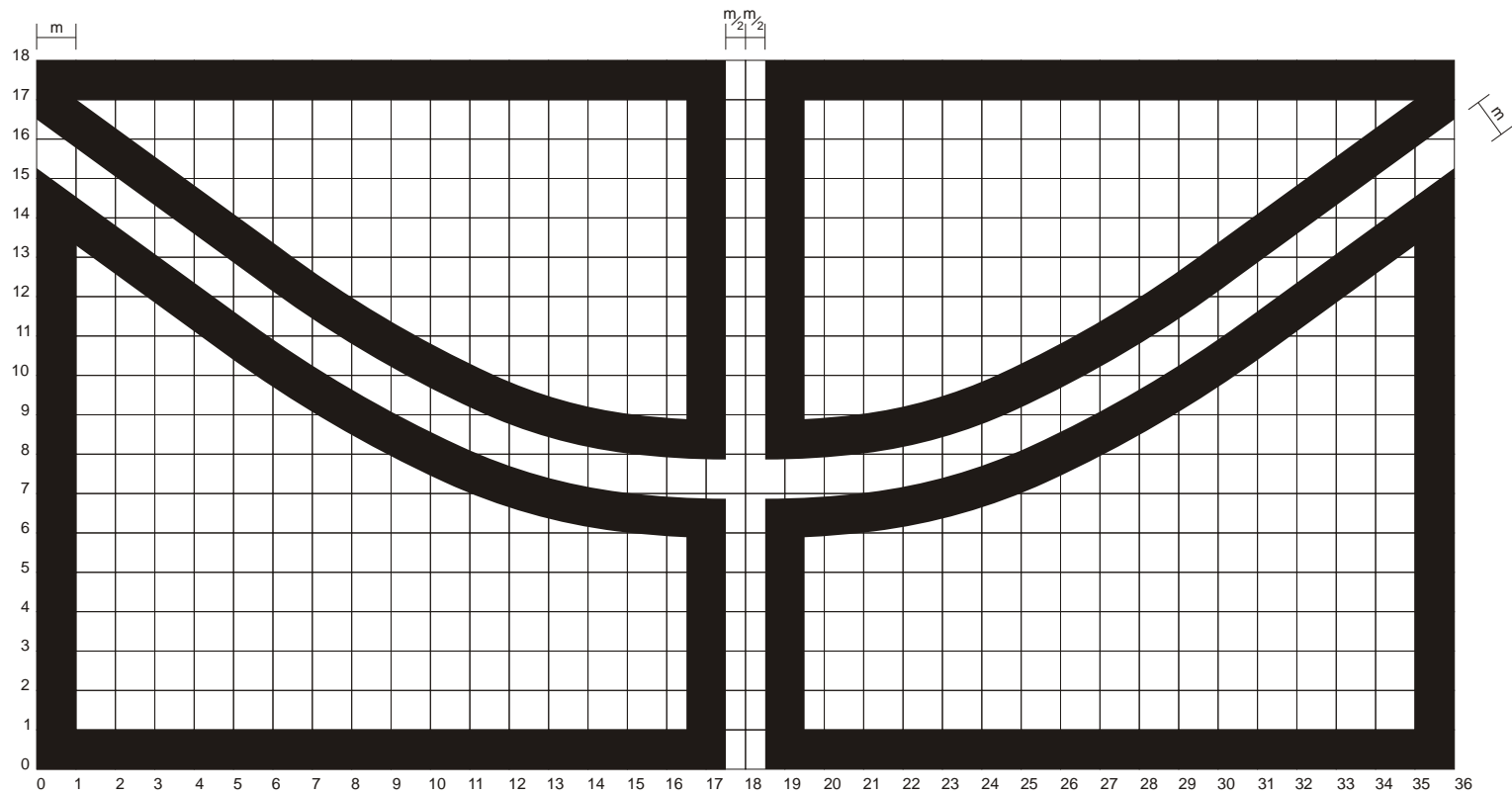
A reprodução da Logomarca deve seguir a construção geométrica abaixo, obedecendo a grelha gráfica de 18/36 módulos (m).

Este diagrama é válido para Versões Positivo, Negativo e Contorno.



# Construção Geométrica

# Versão Contorno



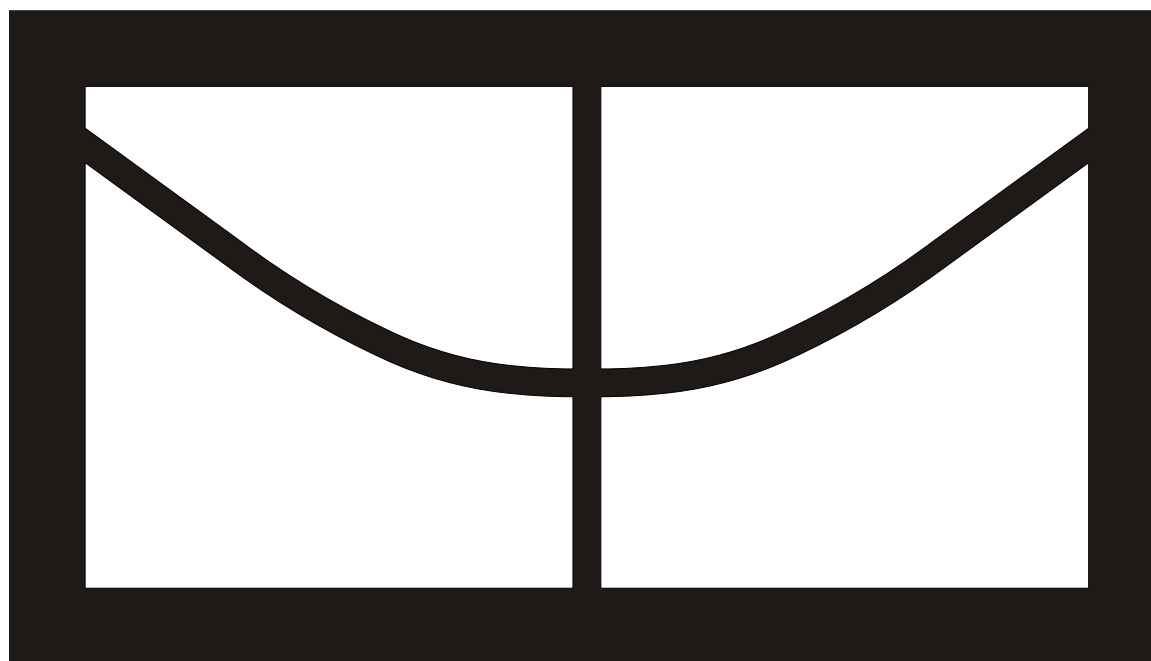
***Logomarca***

***Versão Positivo***



*Logomarca*

*Versão Negativo*



## *Tipologia da Logomarca*

**Arial - Negrito (Bold)**

abcdefghijklmnopqrstuvwxy

ABCDEFGHIJKLMNOPQRSTUVWXYZ

**Universidade de Brasília**

## *Tipologia para textos*

Arial

abcdefghijklmnopqrstuvwxy  
ABCDEFGHIJKLMNOPQRSTUVWXYZ

*Arial - Itálico*

*abcdefghijklmnopqrstuvwxy  
ABCDEFGHIJKLMNOPQRSTUVWXYZ*

**Arial - Negrito (Bold)**

**abcdefghijklmnopqrstuvwxy  
ABCDEFGHIJKLMNOPQRSTUVWXYZ**

***Arial - Negrito - Itálico***

***abcdefghijklmnopqrstuvwxy  
ABCDEFGHIJKLMNOPQRSTUVWXYZ***

Arial Narrow

abcdefghijklmnopqrstuvwxy  
ABCDEFGHIJKLMNOPQRSTUVWXYZ

*Arial Narrow - Itálico*

*abcdefghijklmnopqrstuvwxy  
ABCDEFGHIJKLMNOPQRSTUVWXYZ*

**Arial Narrow - Negrito (Bold)**

**abcdefghijklmnopqrstuvwxy  
ABCDEFGHIJKLMNOPQRSTUVWXYZ**

***Arial Narrow - Negrito - Itálico***

***abcdefghijklmnopqrstuvwxy  
ABCDEFGHIJKLMNOPQRSTUVWXYZ***

## **Cores**

## **CMYK**

### **Azul**

Cyan = 100%

Magenta = 70%

Yellow = 000%

Black = 20%



### **Verde**

Cyan = 100%

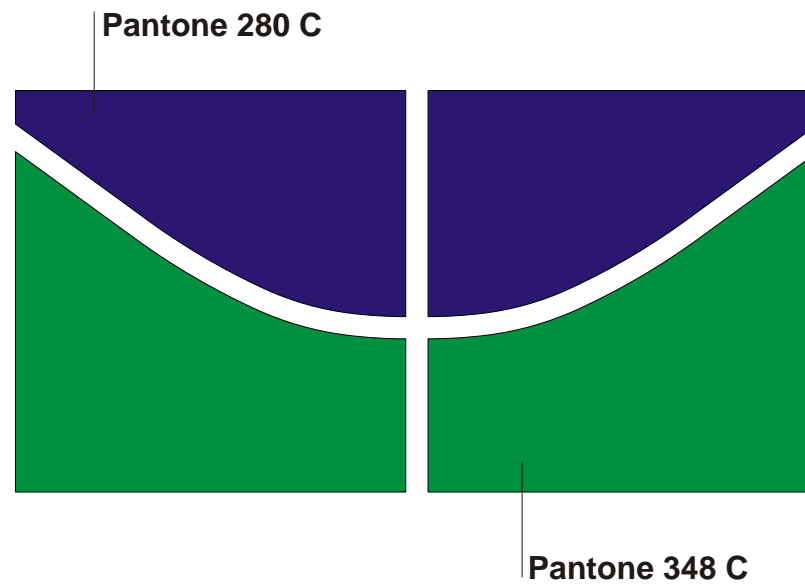
Magenta = 000%

Yellow = 100%

Black = 000%

***Cores***

***Pantone***



***Logomarca***

***Preto e Branco***



## ***Assinatura Completa***

Para montagem da Assinatura Completa, seguir as regras do Diagrama de Construção, abaixo apresentada:

1. O Símbolo coloca-se sobre o Logotipo, separado por um fio gráfico, alinhado pela direita.
2. A largura do Símbolo corresponde ao comprimento da palavra Brasília.
3. O módulo "m" é o módulo de construção do Símbolo.

## ***Diagrama de Construção***

4. A espessura do fio gráfico corresponde ao módulo "m".
5. A distância do Logomarca ao fio e desse ao Logotipo corresponde a duas vezes o módulo "m" (2m).
6. O comprimento do fio gráfico, em seu lado esquerdo em relação ao Símbolo, é variável, devendo ocupar toda a largura do gráfico.



**Universidade de Brasília**

## Assinatura Completa

Para montagem da Assinatura Completa, seguir as regras do Diagrama de Construção, abaixo apresentada:

1. O Símbolo coloca-se sobre o Logotipo, separado por um fio gráfico, alinhado pela direita.
2. A largura do Símbolo corresponde ao comprimento da palavra Brasília.
3. O módulo "m" é o módulo de construção do Símbolo.

## Diagrama de Construção

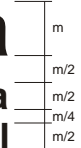
4. A espessura do fio gráfico corresponde ao módulo "m".
5. A distância do Logomarca ao fio e desse ao Logotipo corresponde a duas vezes o módulo "m" (2m).
6. O comprimento do fio gráfico, em seu lado esquerdo em relação ao Símbolo, é variável, devendo ocupar toda a largura do gráfico.



---

**Universidade de Brasília**

**FT/Faculdade de Tecnologia**  
**ENC/Departamento de Engenharia Civil**



**Universidade de Brasília**

**FT/Faculdade de Tecnologia**  
**ENC/Departamento de Engenharia Civil**



## Assinatura Completa

A Assinatura Completa é a forma gráfica padronizada para apresentação do conjunto Símbolo / Logotipo da Universidade de Brasília na identificação completa das manifestações visuais da instituição. Por Logotipo designa-se o padrão de composição dos nomes "Universidade de Brasília", "Fundação Universidade de Brasília", com ou sem as siglas "UnB" ou "FUB", assim como as demais designações das unidades da instituição.

Os nomes "Universidade de Brasília" e "Fundação Universidade de Brasília", com ou sem as siglas "UnB" ou "FUB", deverão ser compostas no tipo gráfico Arial - Negrito (Bold) em caixa alta e baixa (maiúsculas e minúsculas), conforme modelo abaixo.

Não se aceita o uso do Símbolo em combinação com as siglas "UnB" ou "FUB", sem o nome completo.

## Versão Positivo

A Assinatura Completa da Universidade de Brasília deve apresentar-se sempre como um único arranjo gráfico: o Símbolo coloca-se sobre o Logotipo, separado por um fio gráfico, conforme Diagrama de Contrução da página anterior.

O fio gráfico apresenta comprimento variável, desendo ocupar toda a largura do campo gráfico. Tem, assim, uma função de integração da Assinatura Completa com o restante da mensagem visual e de organização do espaço gráfico.



---

**Universidade de Brasília**



---

**UnB/Universidade de Brasília**



---

**Fundação Universidade de Brasília**



---

**FUB/Fundação Universidade de Brasília**

## ***Assinatura Completa***

## ***Versão Contorno***

Versão Contorno nas variantes com e sem sigla



**Universidade de Brasília**



**UnB/Universidade de Brasília**



**Fundação Universidade de Brasília**



**FUB/Fundação Universidade de Brasília**

## Assinatura Completa

## Uso das Cores

Para uso das cores-código da Instituição (Azul-padrão e Verde-padrão), existem as seguintes variantes da Assinatura Completa:

1. Uso de uma cor (Azul ou Verde).

Utilizar sempre a Versão Contorno, com Símbolo, Logotipo e fio gráfico na mesma cor.

2. Uso de duas cores (Azul e Verde).

Utilizar sempre a Versão Positivo.  
Símbolo em Azul e Verde. Fio gráfico em Verde.  
Logotipo em Azul ou Preto.



---

**Universidade de Brasília**



---

**UnB/Universidade de Brasília**



---

**Fundação Universidade de Brasília**



---

**FUB/Fundação Universidade de Brasília**

## Assinatura Completa

Para designar as Unidades Administrativas, deverá ser utilizada a nomenclatura regulamentar, composta de nomes e siglas (opcionais). Não se recomenda a utilização dos códigos alfanuméricos. Em comunicações internas, podem ser utilizadas somente as siglas.

As siglas e os nomes das Unidades Administrativas devem compor-se com o tipo gráfico Arial - Negrito (Bold), em caixa alta e baixa. devem colocar-se sob a Assinatura Completa, conforme diagramas abaixo, alinhados pela direita. A altura da designação da Unidade (m/2) corresponde a metade da altura do Logotipo (m).



---

**Universidade de Brasília**

Gabinete do Reitor



---

**Universidade de Brasília**

FT/Faculdade de Tecnologia  
Direção

## Unidades Administrativas

Em casos especiais, a designação da Unidade pode colocar-se no alinhamento direito do fio gráfico, sempre mantendo as relações de dimensões anteriormente determinadas.

A designação da Unidade deve ser impressa na mesma cor do Logotipo.



---

**Universidade de Brasília**

FT/Faculdade de Tecnologia  
ENC/Departamento de Engenharia Civil



---

**Universidade de Brasília**

FT/ENC





**Universidade de Brasília**